


# Princess Net 「エンドロール/Thank You」 コメント変更箇所

■コメント変更箇所は以下の通りです ※実際のコメントは制作シートにご記入ください。

■スタートに表示する挨拶文(30文字以内)


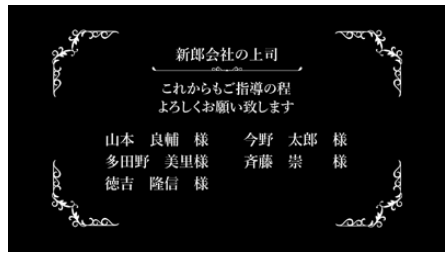
	<input type="checkbox"/> 指定する <input type="checkbox"/> サンプルと同じ 例) 本日は私達のためにお集まり頂き誠にありがとうございました
	(Blank space for user input)

■グループ名および列席者名とコメント

写真ありグループは、左上1列目→左上2列目の順に縦に表示します。(6名まで表示可能)

写真なしグループは、左右2列に表示します。(8名まで表示可能)

- ・「様」「ちゃん」「くん」等の敬称が必要な場合も明記してください。 ※両親・未婚のご兄弟は敬称を付けない事が多いです。
- ・お名前の順番は、【新郎・新婦ご本人】→【新郎上司】→【新郎友人】→【新郎親戚・親族】→【新婦上司】→【新婦友人】→【新婦親戚・親族】→【ご両親】の順番が一般的です。
- ・シートが足りない場合は、コピーしてご利用ください。

写真ありグループの表示	写真なしグループの表示
	

【記入例】【新郎グループ】 ( ■ 写真あり・ □ 写真なし ※どちらにチェックをしてください)

グループ名: 新婦職場	列席者名	
コメント(30文字以内): 東京からありがとう 楽しい大学の思い出は みんなのおかげです!	山田 太郎 様 吉田 花子 様 本村 陽平 様 佐々木 陽子様	小田 正広 様 林田 順子 様 原崎 彩美 様 原崎 夢姫ちゃん

【新郎グループ①】 (  写真あり・  写真なし ※どちらかにチェックをしてください)

グループ名:	列席者名	
コメント(30文字以内):	①	⑤
	②	⑥
	③	⑦
	④	⑧

【新郎グループ②】 (  写真あり・  写真なし ※どちらかにチェックをしてください)

グループ名:	列席者名	
コメント(30文字以内):	①	⑤
	②	⑥
	③	⑦
	④	⑧

【新郎グループ③】 (  写真あり・  写真なし ※どちらかにチェックをしてください)

グループ名:	列席者名	
コメント(30文字以内):	①	⑤
	②	⑥
	③	⑦
	④	⑧

【新郎グループ④】 (  写真あり・  写真なし ※どちらかにチェックをしてください)

グループ名:	列席者名	
コメント(30文字以内):	①	⑤
	②	⑥
	③	⑦
	④	⑧

【新郎グループ⑤】 (  写真あり・  写真なし ※どちらかにチェックをしてください)

グループ名:	列席者名	
コメント(30文字以内):	①	⑤
	②	⑥
	③	⑦
	④	⑧

【新郎グループ⑥】 (  写真あり・  写真なし ※どちらかにチェックをしてください)

グループ名:	列席者名	
コメント(30文字以内):	①	⑤
	②	⑥
	③	⑦
	④	⑧

【新郎グループ⑦】 (  写真あり・  写真なし ※どちらかにチェックをしてください)

グループ名:	列席者名	
コメント(30文字以内):	①	⑤
	②	⑥
	③	⑦
	④	⑧

【新郎グループ⑧】 (  写真あり・  写真なし ※どちらかにチェックをしてください)

グループ名:	列席者名	
コメント(30文字以内):	①	⑤
	②	⑥
	③	⑦
	④	⑧

【新郎グループ⑨】 (  写真あり・  写真なし ※どちらかにチェックをしてください)

グループ名:	列席者名	
コメント(30文字以内):	①	⑤
	②	⑥
	③	⑦
	④	⑧

【新郎グループ⑩】 (  写真あり・  写真なし ※どちらかにチェックをしてください)

グループ名:	列席者名	
コメント(30文字以内):	①	⑤
	②	⑥
	③	⑦
	④	⑧

【新郎グループ⑪】 (  写真あり・  写真なし ※どちらかにチェックをしてください)

グループ名:	列席者名	
コメント(30文字以内):	①	⑤
	②	⑥
	③	⑦
	④	⑧

【新郎グループ⑫】 (  写真あり・  写真なし ※どちらかにチェックをしてください)

グループ名:	列席者名	
コメント(30文字以内):	①	⑤
	②	⑥
	③	⑦
	④	⑧

【新婦グループ①】 (  写真あり・  写真なし ※どちらかにチェックをしてください)

グループ名:	列席者名	
コメント(30文字以内):	①	⑤
	②	⑥
	③	⑦
	④	⑧

【新婦グループ②】 (  写真あり・  写真なし ※どちらかにチェックをしてください)

グループ名:	列席者名	
コメント(30文字以内):	①	⑤
	②	⑥
	③	⑦
	④	⑧

【新婦グループ③】 (  写真あり・  写真なし ※どちらかにチェックをしてください)

グループ名:	列席者名	
コメント(30文字以内):	①	⑤
	②	⑥
	③	⑦
	④	⑧

【新婦グループ④】 (  写真あり・  写真なし ※どちらかにチェックをしてください)

グループ名:	列席者名	
コメント(30文字以内):	①	⑤
	②	⑥
	③	⑦
	④	⑧

【新婦グループ⑤】 (  写真あり・  写真なし ※どちらかにチェックをしてください)

グループ名:	列席者名	
コメント(30文字以内):	①	⑤
	②	⑥
	③	⑦
	④	⑧

【新婦グループ⑥】 (  写真あり・  写真なし ※どちらかにチェックをしてください)

グループ名:	列席者名	
コメント(30文字以内):	①	⑤
	②	⑥
	③	⑦
	④	⑧

【新婦グループ⑦】 (  写真あり・  写真なし ※どちらかにチェックをしてください)

グループ名:	列席者名	
コメント(30文字以内):	①	⑤
	②	⑥
	③	⑦
	④	⑧

【新婦グループ⑧】 (  写真あり・  写真なし ※どちらかにチェックをしてください)

グループ名:	列席者名	
コメント(30文字以内):	①	⑤
	②	⑥
	③	⑦
	④	⑧

【新婦グループ⑨】 (  写真あり・  写真なし ※どちらかにチェックをしてください)

グループ名:	列席者名	
コメント(30文字以内):	①	⑤
	②	⑥
	③	⑦
	④	⑧

【新婦グループ⑩】 (  写真あり・  写真なし ※どちらかにチェックをしてください)

グループ名:	列席者名	
コメント(30文字以内):	①	⑤
	②	⑥
	③	⑦
	④	⑧


【新婦グループ⑪】 (  写真あり・  写真なし ※どちらかにチェックをしてください)

グループ名:	列席者名	
コメント(30文字以内):	①	⑤
	②	⑥
	③	⑦
	④	⑧


【新婦グループ⑫】 (  写真あり・  写真なし ※どちらかにチェックをしてください)

グループ名:	列席者名	
コメント(30文字以内):	①	⑤
	②	⑥
	③	⑦
	④	⑧

●ラストに表示する挨拶文①(35文字以内)

	<input type="checkbox"/> 指定する <input type="checkbox"/> サンプルと同じ 例)この感動をわすれずに ふたりで力をあわせて 歩んでいきたいと思ひます
	(Blank space for custom text)

●ラストに表示する挨拶文②(35文字以内)

	<input type="checkbox"/> 指定する <input type="checkbox"/> サンプルと同じ 例)これからも末永く見守っていただけますよう お願いいたします
	(Blank space for custom text)

グループ追加用 用紙 ※グループに追加がある場合は、コピーをしてご使用ください  
 ※追加料金 1,000 円/グループ (税別)

【      グループ      】 (  写真あり・  写真なし ※どちらかにチェックをしてください)

グループ名:	列席者名	
コメント(30文字以内):	①	⑤
	②	⑥
	③	⑦
	④	⑧

【      グループ      】 (  写真あり・  写真なし ※どちらかにチェックをしてください)

グループ名:	列席者名	
コメント(30文字以内):	①	⑤
	②	⑥
	③	⑦
	④	⑧

【      グループ      】 (  写真あり・  写真なし ※どちらかにチェックをしてください)

グループ名:	列席者名	
コメント(30文字以内):	①	⑤
	②	⑥
	③	⑦
	④	⑧

【      グループ      】 (  写真あり・  写真なし ※どちらかにチェックをしてください)

グループ名:	列席者名	
コメント(30文字以内):	①	⑤
	②	⑥
	③	⑦
	④	⑧

【      グループ      】 (  写真あり・  写真なし ※どちらかの□にチェック、又は塗りつぶしてください)

グループ名:	列席者名	
コメント(30文字以内):	①	⑤
	②	⑥
	③	⑦
	④	⑧